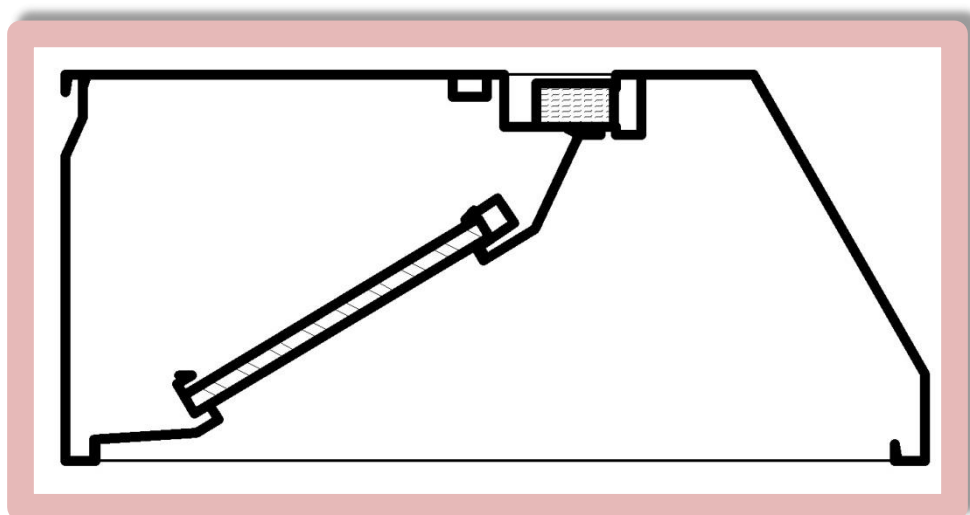


CAPPA
PARETE
TRADIZIONALE

SERIE
“EP”
SENZA ASPIRATORE

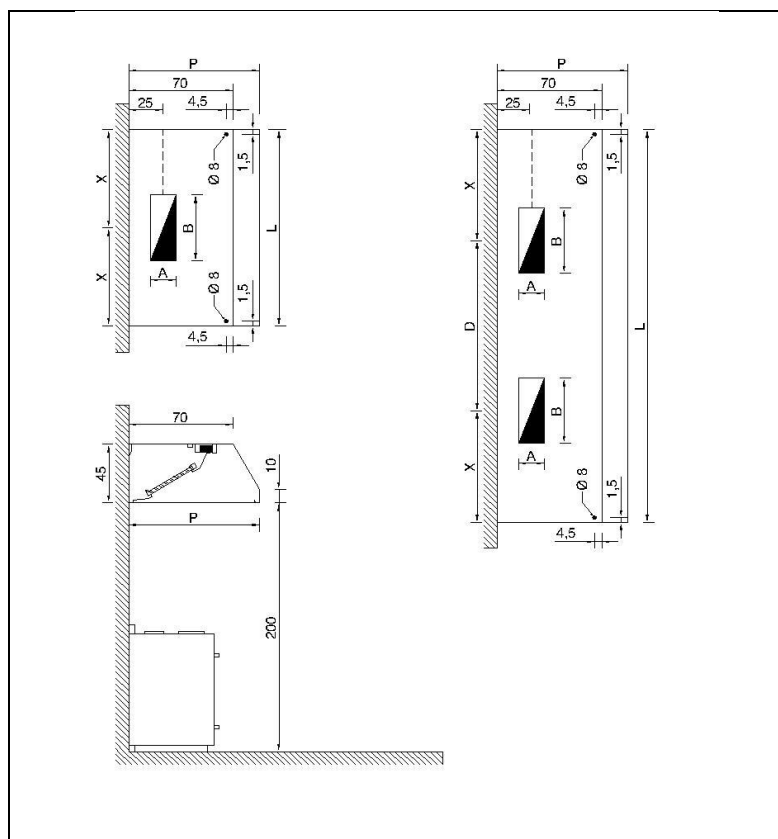




CAPPA PARETE MODELLO TRADIZIONALE – SERIE “EP” PROFONDITA' 90 cm

MODELLO	P x L (cm)	FORI	A x B (cm)		D (cm)	X (cm)	PESO (Kg)	FILTRI cm 50x40	PORTATA mc/h	PREZZO	LED AD INCASSO IP65
EP 9/8	90x80	1	35	30	-	40	36	2	800	1.145,00 €	210,00 €
EP 9/10	90x100	1	35	30	-	50	41	2	1.000	1.220,00 €	220,00 €
EP 9/12	90x120	1	35	35	-	60	45	2	1.200	1.295,00 €	230,00 €
EP 9/14	90x140	1	35	40	-	70	50	2	1.400	1.370,00 €	235,00 €
EP 9/16	90x160	1	35	50	-	80	57	3	1.600	1.510,00 €	245,00 €
EP 9/18	90x180	1	35	55	-	90	61	3	1.800	1.585,00 €	250,00 €
EP 9/20	90x200	1	35	60	-	100	66	3	2.000	1.660,00 €	260,00 €
EP 9/22	90x220	1	35	65	-	110	71	3	2.200	1.735,00 €	265,00 €
EP 9/24	90x240	1	35	70	-	120	78	4	2.400	1.875,00 €	275,00 €
EP 9/26	90x260	1	35	75	-	130	82	4	2.600	2.005,00 €	320,00 €
EP 9/28	90x280	1	35	80	-	140	87	4	2.800	2.085,00 €	330,00 €
EP 9/30	90x300	2	35	45	130	85	94	5	3.000	2.220,00 €	335,00 €
EP 9/32	90x320	2	35	45	140	90	99	5	3.200	2.300,00 €	345,00 €
EP 9/34	90x340	2	35	50	150	95	103	5	3.400	2.375,00 €	350,00 €
EP 9/36	90x360	2	35	55	160	100	110	6	3.500	2.515,00 €	360,00 €
EP 9/38	90x380	2	35	55	170	105	115	6	3.700	2.590,00 €	365,00 €
EP 9/40	90x400	2	35	60	180	110	119	6	3.900	2.665,00 €	375,00 €
EP 9/42	90x420	2	35	65	190	115	124	6	4.100	2.740,00 €	380,00 €

DISEGNO TECNICO



DESCRIZIONE

CARATTERISTICHE COSTRUTTIVE:

- Costruzione inox AISI 304 satinatura scotch-brite
- Assemblata tramite puntatura e saldatura a TIG completamente ribordata anche nelle parti interne
- Rubinetto di scarico e canalina perimetrale raccogli condensa
- Filtri antigrasso a labirinto in AISI 304 (a richiesta filtri antigrasso a rete incrociate)
- Predisposta per alloggiamento strip led e profilo di alluminio ad incasso
- Le dimensioni elencate non sono vincolanti, ogni modello ha la possibilità di essere costruito a seconda delle esigenze del cliente

NOTE:

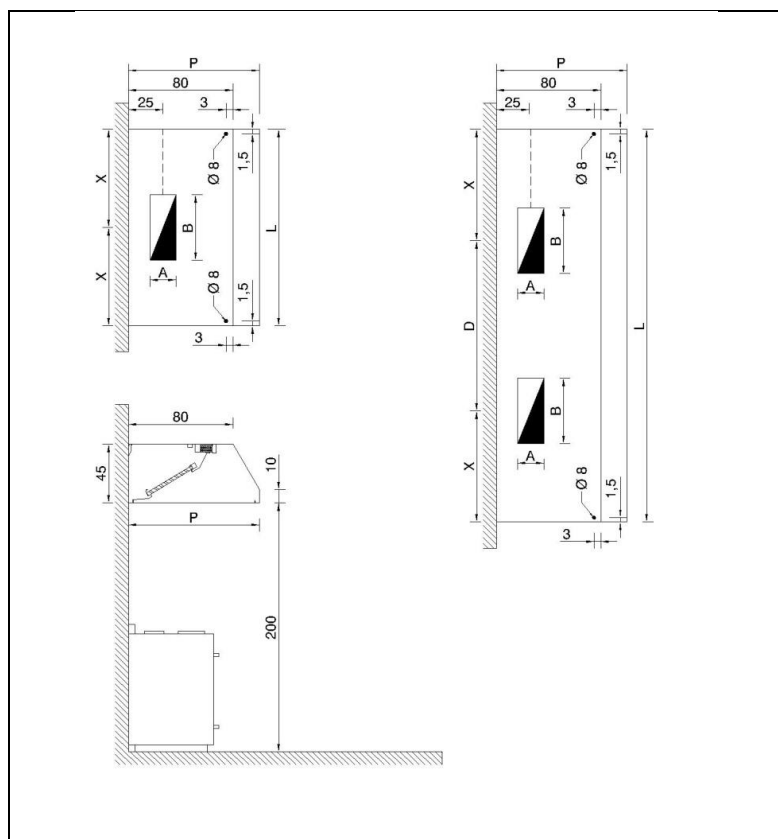
- Portata media delle cappe definita con velocità dell'aria sottocappa di 0,30 m/sec.
- Imballo con Pluriball compreso nel prezzo (se richiesto in fase d'ordine)
- Per cappe aventi lunghezze intermedie verrà applicato il prezzo delle cappe immediatamente superiori
- Per cappe con misure differenti da quelle riportate in listino i prezzi saranno maggiorati del 15%
- Per gli accessori vedi pagine specifiche



CAPPA PARETE MODELLO TRADIZIONALE – SERIE “EP” PROFONDITA' 100 cm

MODELLO	P x L (cm)	FORI	A x B (cm)		D (cm)	X (cm)	PESO (Kg)	FILTRI cm 50x40	PORTATA mc/h	PREZZO	LED AD INCASSO IP65
EP 10/8	100x80	1	35	30	-	40	37	2	900	1.170,00 €	210,00 €
EP 10/10	100x100	1	35	30	-	50	42	2	1.100	1.245,00 €	220,00 €
EP 10/12	100x120	1	35	35	-	60	47	2	1.300	1.325,00 €	230,00 €
EP 10/14	100x140	1	35	40	-	70	52	2	1.600	1.400,00 €	235,00 €
EP 10/16	100x160	1	35	50	-	80	59	3	1.800	1.545,00 €	245,00 €
EP 10/18	100x180	1	35	55	-	90	64	3	2.000	1.620,00 €	250,00 €
EP 10/20	100x200	1	35	60	-	100	69	3	2.200	1.700,00 €	260,00 €
EP 10/22	100x220	1	35	65	-	110	73	3	2.400	1.780,00 €	265,00 €
EP 10/24	100x240	1	35	70	-	120	80	4	2.600	1.920,00 €	275,00 €
EP 10/26	100x260	1	35	75	-	130	85	4	2.900	2.055,00 €	320,00 €
EP 10/28	100x280	1	35	80	-	140	90	4	3.100	2.130,00 €	330,00 €
EP 10/30	100x300	2	35	45	130	85	97	5	3.300	2.275,00 €	335,00 €
EP 10/32	100x320	2	35	45	140	90	102	5	3.500	2.350,00 €	345,00 €
EP 10/34	100x340	2	35	50	150	95	107	5	3.700	2.430,00 €	350,00 €
EP 10/36	100x360	2	35	55	160	100	114	6	3.900	2.570,00 €	360,00 €
EP 10/38	100x380	2	35	55	170	105	119	6	4.200	2.650,00 €	365,00 €
EP 10/40	100x400	2	35	60	180	110	123	6	4.400	2.725,00 €	375,00 €
EP 10/42	100x420	2	35	65	190	115	128	6	4.600	2.805,00 €	380,00 €

DISEGNO TECNICO



DESCRIZIONE

CARATTERISTICHE COSTRUTTIVE:

- Costruzione inox AISI 304 satinatura scotch-brite
- Assemblata tramite puntatura e saldatura a TIG completamente ribordata anche nelle parti interne
- Rubinetto di scarico e canalina perimetrale raccogli condensa
- Filtri antigrasso a labirinto in AISI 304 (a richiesta filtri antigrasso a rete incrociate)
- Predisposta per alloggiamento strip led e profilo di alluminio ad incasso
- Le dimensioni elencate non sono vincolanti, ogni modello ha la possibilità di essere costruito a seconda delle esigenze del cliente

NOTE:

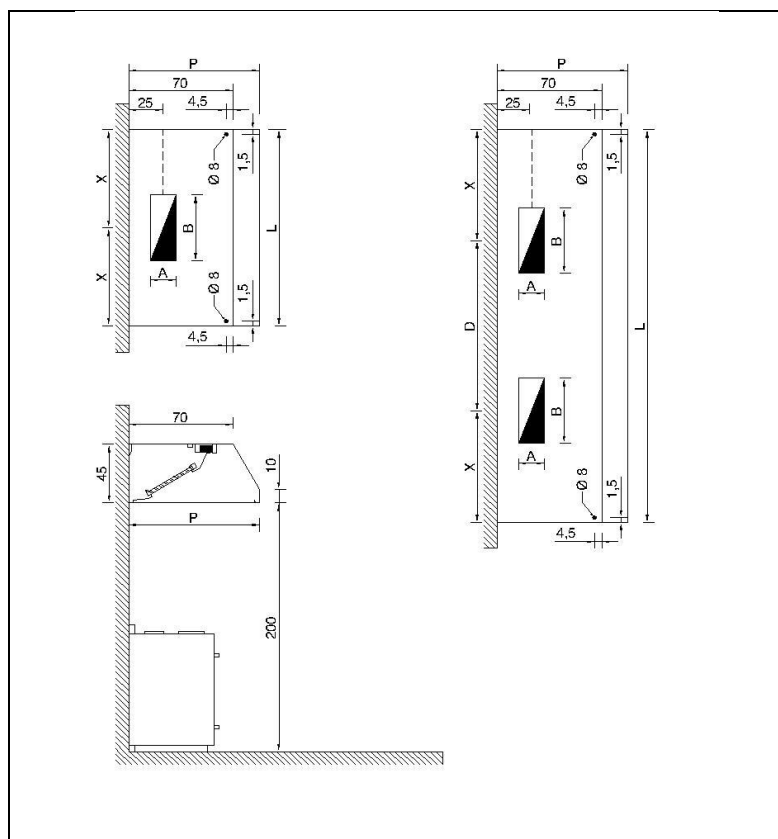
- Portata media delle cappe definita con velocità dell'aria sottocappa di 0,30 m/sec.
- Imballo con Pluriball compreso nel prezzo (se richiesto in fase d'ordine)
- Per cappe aventi lunghezze intermedie verrà applicato il prezzo delle cappe immediatamente superiori
- Per cappe con misure differenti da quelle riportate in listino i prezzi saranno maggiorati del 15%
- Per gli accessori vedi pagine specifiche



CAPPA PARETE MODELLO TRADIZIONALE – SERIE “EP” PROFONDITA' 110 cm

MODELLO	P x L (cm)	FORI	A x B (cm)		D (cm)	X (cm)	PESO (Kg)	FILTRI cm 50x40	PORTATA mc/h	PREZZO	LED AD INCASSO IP65
EP 11/8	110x80	1	35	30	-	40	38	2	1.000	1.185,00 €	210,00 €
EP 11/10	110x100	1	35	30	-	50	43	2	1.200	1.265,00 €	220,00 €
EP 11/12	110x120	1	35	35	-	60	48	2	1.500	1.340,00 €	230,00 €
EP 11/14	110x140	1	35	40	-	70	53	2	1.700	1.420,00 €	235,00 €
EP 11/16	110x160	1	35	50	-	80	60	3	2.000	1.565,00 €	245,00 €
EP 11/18	110x180	1	35	55	-	90	65	3	2.200	1.640,00 €	250,00 €
EP 11/20	110x200	1	35	60	-	100	70	3	2.400	1.720,00 €	260,00 €
EP 11/22	110x220	1	35	65	-	110	75	3	2.700	1.800,00 €	265,00 €
EP 11/24	110x240	1	35	70	-	120	82	4	2.900	1.940,00 €	275,00 €
EP 11/26	110x260	1	35	75	-	130	87	4	3.100	2.075,00 €	320,00 €
EP 11/28	110x280	1	35	80	-	140	92	4	3.400	2.155,00 €	330,00 €
EP 11/30	110x300	2	35	45	130	85	99	5	3.600	2.300,00 €	335,00 €
EP 11/32	110x320	2	35	45	140	90	103	5	3.900	2.375,00 €	345,00 €
EP 11/34	110x340	2	35	50	150	95	108	5	4.100	2.455,00 €	350,00 €
EP 11/36	110x360	2	35	55	160	100	115	6	4.300	2.600,00 €	360,00 €
EP 11/38	110x380	2	35	55	170	105	120	6	4.600	2.675,00 €	365,00 €
EP 11/40	110x400	2	35	60	180	110	125	6	4.800	2.755,00 €	375,00 €
EP 11/42	110x420	2	35	65	190	115	130	6	5.000	2.835,00 €	380,00 €

DISEGNO TECNICO



DESCRIZIONE

CARATTERISTICHE COSTRUTTIVE:

- Costruzione inox AISI 304 satinatura scotch-brite
- Assemblata tramite puntatura e saldatura a TIG completamente ribordata anche nelle parti interne
- Rubinetto di scarico e canalina perimetrale raccogli condensa
- Filtri antigrasso a labirinto in AISI 304 (a richiesta filtri antigrasso a rete incrociate)
- Predisposta per alloggiamento strip led e profilo di alluminio ad incasso
- Le dimensioni elencate non sono vincolanti, ogni modello ha la possibilità di essere costruito a seconda delle esigenze del cliente

NOTE:

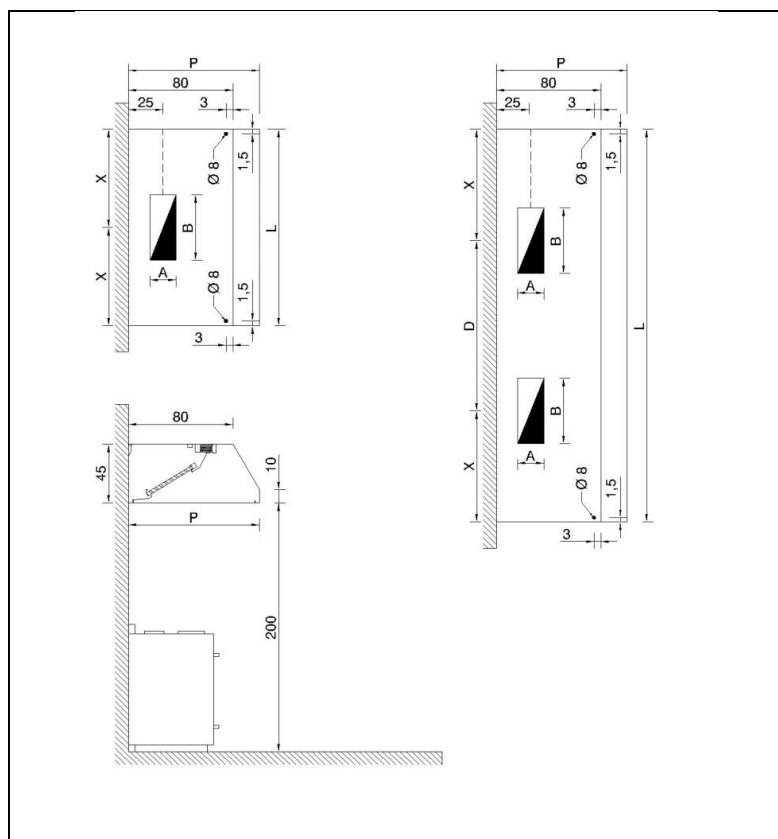
- Portata media delle cappe definita con velocità dell'aria sottocappa di 0,30 m/sec.
- Imballo con Pluriball compreso nel prezzo (se richiesto in fase d'ordine)
- Per cappe aventi lunghezze intermedie verrà applicato il prezzo delle cappe immediatamente superiori
- Per cappe con misure differenti da quelle riportate in listino i prezzi saranno maggiorati del 15%
- Per gli accessori vedi pagine specifiche



CAPPA PARETE MODELLO TRADIZIONALE – SERIE “EP” PROFONDITA' 120 cm

MODELLO	P x L (cm)	FORI	A x B (cm)		D (cm)	X (cm)	PESO (Kg)	FILTRI cm 50x40	PORTATA mc/h	PREZZO	LED AD INCASSO IP65
EP 12/8	120x80	1	35	30	-	40	40	2	1.100	1.210,00 €	210,00 €
EP 12/10	120x100	1	35	30	-	50	45	2	1.300	1.290,00 €	220,00 €
EP 12/12	120x120	1	35	35	-	60	50	2	1.600	1.370,00 €	230,00 €
EP 12/14	120x140	1	35	40	-	70	55	2	1.900	1.450,00 €	235,00 €
EP 12/16	120x160	1	35	50	-	80	62	3	2.100	1.595,00 €	245,00 €
EP 12/18	120x180	1	35	55	-	90	67	3	2.400	1.680,00 €	250,00 €
EP 12/20	120x200	1	35	60	-	100	72	3	2.600	1.760,00 €	260,00 €
EP 12/22	120x220	1	35	65	-	110	77	3	2.900	1.840,00 €	265,00 €
EP 12/24	120x240	1	35	70	-	120	84	4	3.200	1.985,00 €	275,00 €
EP 12/26	120x260	1	35	75	-	130	90	4	3.400	2.125,00 €	320,00 €
EP 12/28	120x280	1	35	80	-	140	95	4	3.700	2.205,00 €	330,00 €
EP 12/30	120x300	2	35	45	130	85	102	5	3.900	2.350,00 €	335,00 €
EP 12/32	120x320	2	35	45	140	90	107	5	4.200	2.430,00 €	345,00 €
EP 12/34	120x340	2	35	50	150	95	112	5	4.500	2.510,00 €	350,00 €
EP 12/36	120x360	2	35	55	160	100	119	6	4.700	2.655,00 €	360,00 €
EP 12/38	120x380	2	35	55	170	105	124	6	5.000	2.740,00 €	365,00 €
EP 12/40	120x400	2	35	60	180	110	129	6	5.200	2.820,00 €	375,00 €
EP 12/42	120x420	2	35	65	190	115	134	6	5.500	2.900,00 €	380,00 €

DISEGNO TECNICO



DESCRIZIONE

CARATTERISTICHE COSTRUTTIVE:

- Costruzione inox AISI 304 satinatura scotch-brite
- Assemblata tramite puntatura e saldatura a TIG completamente ribordata anche nelle parti interne
- Rubinetto di scarico e canalina perimetrale raccogli condensa
- Filtri antigrasso a labirinto in AISI 304 (a richiesta filtri antigrasso a rete incrociate)
- Predisposta per alloggiamento strip led e profilo di alluminio ad incasso
- Le dimensioni elencate non sono vincolanti, ogni modello ha la possibilità di essere costruito a seconda delle esigenze del cliente

NOTE:

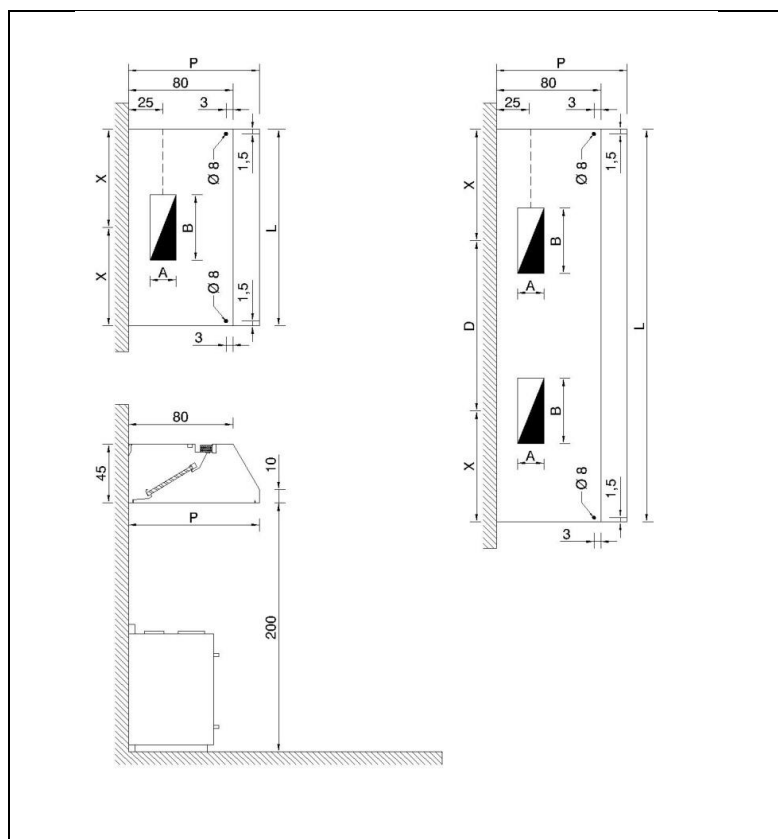
- Portata media delle cappe definita con velocità dell'aria sottocappa di 0,30 m/sec.
- Imballo con Pluriball compreso nel prezzo (se richiesto in fase d'ordine)
- Per cappe aventi lunghezze intermedie verrà applicato il prezzo delle cappe immediatamente superiori
- Per cappe con misure differenti da quelle riportate in listino i prezzi saranno maggiorati del 15%
- Per gli accessori vedi pagine specifiche



CAPPA PARETE MODELLO TRADIZIONALE – SERIE “EP” PROFONDITA' 130 cm

MODELLO	P x L (cm)	FORI	A x B (cm)		D (cm)	X (cm)	PESO (Kg)	FILTRI cm 50x40	PORTATA mc/h	PREZZO	LED AD INCASSO IP65
EP 13/8	130x80	1	35	30	-	40	41	2	1.200	1.570,00 €	210,00 €
EP 13/10	130x100	1	35	30	-	50	46	2	1.500	1.650,00 €	220,00 €
EP 13/12	130x120	1	35	35	-	60	52	2	1.700	1.735,00 €	230,00 €
EP 13/14	130x140	1	35	40	-	70	57	2	2.000	1.825,00 €	235,00 €
EP 13/16	130x160	1	35	50	-	80	64	3	2.300	1.970,00 €	245,00 €
EP 13/18	130x180	1	35	55	-	90	69	3	2.600	2.100,00 €	250,00 €
EP 13/20	130x200	1	35	60	-	100	74	3	2.900	2.180,00 €	260,00 €
EP 13/22	130x220	1	35	65	-	110	79	3	3.100	2.265,00 €	265,00 €
EP 13/24	130x240	1	35	70	-	120	87	4	3.400	2.700,00 €	275,00 €
EP 13/26	130x260	1	35	75	-	130	92	4	3.700	2.840,00 €	320,00 €
EP 13/28	130x280	1	35	80	-	140	97	4	4.000	2.920,00 €	330,00 €
EP 13/30	130x300	2	35	45	130	85	104	5	4.300	3.080,00 €	335,00 €
EP 13/32	130x320	2	35	45	140	90	110	5	4.500	3.165,00 €	345,00 €
EP 13/34	130x340	2	35	50	150	95	115	5	4.800	3.410,00 €	350,00 €
EP 13/36	130x360	2	35	55	160	100	122	6	5.100	3.480,00 €	360,00 €
EP 13/38	130x380	2	35	55	170	105	127	6	5.400	3.565,00 €	365,00 €
EP 13/40	130x400	2	35	60	180	110	132	6	5.700	3.645,00 €	375,00 €
EP 13/42	130x420	2	35	65	190	115	138	6	5.900	3.730,00 €	380,00 €

DISEGNO TECNICO



DESCRIZIONE

CARATTERISTICHE COSTRUTTIVE:

- Costruzione inox AISI 304 satinatura scotch-brite
- Assemblata tramite puntatura e saldatura a TIG completamente ribordata anche nelle parti interne
- Rubinetto di scarico e canalina perimetrale raccogli condensa
- Filtri antigrasso a labirinto in AISI 304 (a richiesta filtri antigrasso a rete incrociate)
- Predisposta per alloggiamento strip led e profilo di alluminio ad incasso
- Le dimensioni elencate non sono vincolanti, ogni modello ha la possibilità di essere costruito a seconda delle esigenze del cliente

NOTE:

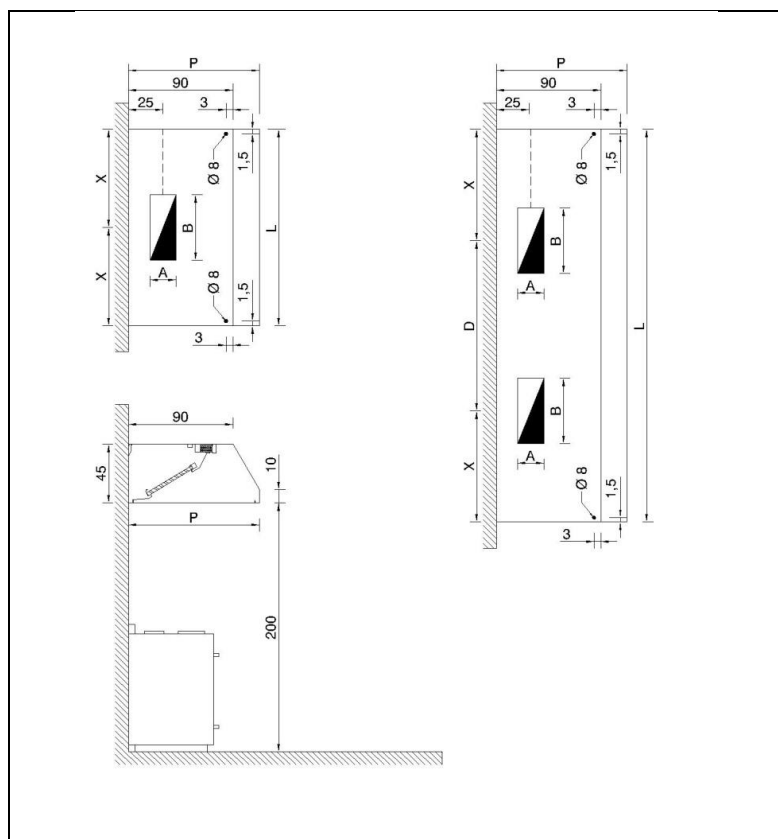
- Portata media delle cappe definita con velocità dell'aria sottocappa di 0,30 m/sec.
- Imballo con Pluriball compreso nel prezzo (se richiesto in fase d'ordine)
- Per cappe aventi lunghezze intermedie verrà applicato il prezzo delle cappe immediatamente superiori
- Per cappe con misure differenti da quelle riportate in listino i prezzi saranno maggiorati del 15%
- Per gli accessori vedi pagine specifiche



CAPPA PARETE MODELLO TRADIZIONALE – SERIE “EP” PROFONDITA' 140 cm

MODELLO	P x L (cm)	FORI	A x B (cm)		D (cm)	X (cm)	PESO (Kg)	FILTRI cm 50x40	PORTATA mc/h	PREZZO	LED AD INCASSO IP65
EP 14/8	140x80	1	35	30	-	40	43	2	1.200	1.265,00 €	210,00 €
EP 14/10	140x100	1	35	30	-	50	49	2	1.600	1.350,00 €	220,00 €
EP 14/12	140x120	1	35	35	-	60	54	2	1.900	1.435,00 €	230,00 €
EP 14/14	140x140	1	35	40	-	70	59	2	2.200	1.520,00 €	235,00 €
EP 14/16	140x160	1	35	50	-	80	67	3	2.500	1.670,00 €	245,00 €
EP 14/18	140x180	1	35	55	-	90	72	3	2.800	1.755,00 €	250,00 €
EP 14/20	140x200	1	35	60	-	100	79	3	3.100	1.905,00 €	260,00 €
EP 14/22	140x220	1	35	65	-	110	85	3	3.400	1.990,00 €	265,00 €
EP 14/24	140x240	1	35	70	-	120	90	4	3.700	2.075,00 €	275,00 €
EP 14/26	140x260	1	35	75	-	130	95	4	4.000	2.215,00 €	320,00 €
EP 14/28	140x280	1	35	80	-	140	103	4	4.300	2.365,00 €	330,00 €
EP 14/30	140x300	2	35	45	130	85	108	5	4.600	2.450,00 €	335,00 €
EP 14/32	140x320	2	35	45	140	90	113	5	4.900	2.535,00 €	345,00 €
EP 14/34	140x340	2	35	50	150	95	121	5	5.200	2.685,00 €	350,00 €
EP 14/36	140x360	2	35	55	160	100	126	6	5.500	2.770,00 €	360,00 €
EP 14/38	140x380	2	35	55	170	105	131	6	5.800	2.855,00 €	365,00 €
EP 14/40	140x400	2	35	60	180	110	137	6	6.100	2.940,00 €	375,00 €
EP 14/42	140x420	2	35	65	190	115	142	6	6.400	3.025,00 €	380,00 €

DISEGNO TECNICO



DESCRIZIONE

CARATTERISTICHE COSTRUTTIVE:

- Costruzione inox AISI 304 satinatura scotch-brite
- Assemblata tramite puntatura e saldatura a TIG completamente ribordata anche nelle parti interne
- Rubinetto di scarico e canalina perimetrale raccogli condensa
- Filtri antigrasso a labirinto in AISI 304 (a richiesta filtri antigrasso a rete incrociate)
- Predisposta per alloggiamento strip led e profilo di alluminio ad incasso
- Le dimensioni elencate non sono vincolanti, ogni modello ha la possibilità di essere costruito a seconda delle esigenze del cliente

NOTE:

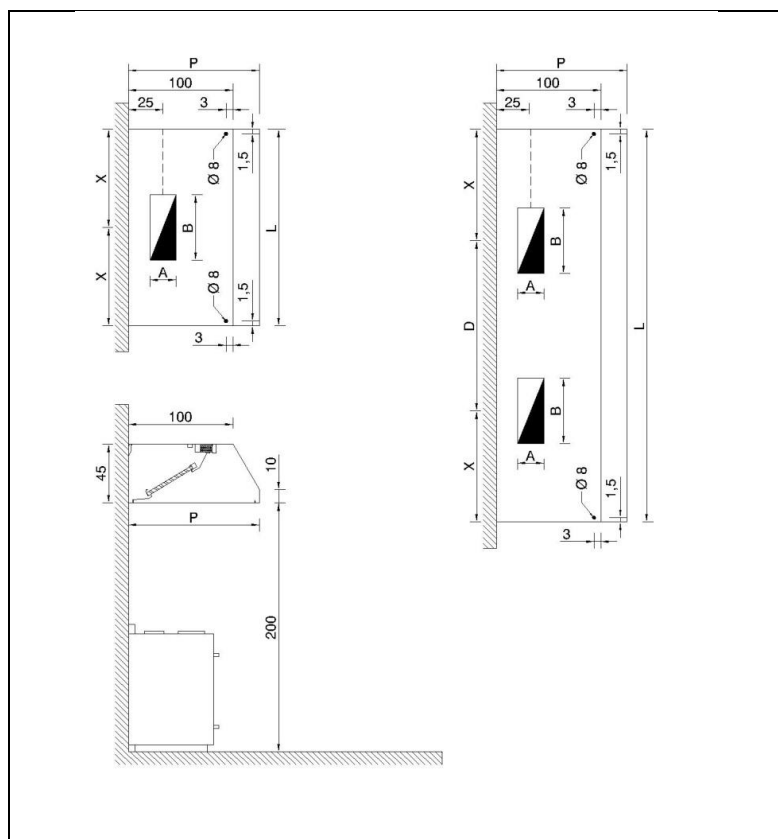
- Portata media delle cappe definita con velocità dell'aria sottocappa di 0,30 m/sec.
- Imballo con Pluriball compreso nel prezzo (se richiesto in fase d'ordine)
- Per cappe aventi lunghezze intermedie verrà applicato il prezzo delle cappe immediatamente superiori
- Per cappe con misure differenti da quelle riportate in listino i prezzi saranno maggiorati del 15%
- Per gli accessori vedi pagine specifiche



CAPPA PARETE MODELLO TRADIZIONALE – SERIE “EP” PROFONDITA' 150 cm

MODELLO	P x L (cm)	FORI	A x B (cm)		D (cm)	X (cm)	PESO (Kg)	FILTRI cm 50x40	PORTATA mc/h	PREZZO	LED AD INCASSO IP65
EP 15/8	150x80	1	35	30	-	40	45	2	1.300	1.290,00 €	210,00 €
EP 15/10	150x100	1	35	30	-	50	50	2	1.700	1.375,00 €	220,00 €
EP 15/12	150x120	1	35	35	-	60	56	2	2.000	1.465,00 €	230,00 €
EP 15/14	150x140	1	35	40	-	70	61	2	2.300	1.550,00 €	235,00 €
EP 15/16	150x160	1	35	50	-	80	69	3	2.600	1.705,00 €	245,00 €
EP 15/18	150x180	1	35	55	-	90	74	3	3.000	1.790,00 €	250,00 €
EP 15/20	150x200	1	35	60	-	100	82	3	3.300	1.945,00 €	260,00 €
EP 15/22	150x220	1	35	65	-	110	87	3	3.600	2.030,00 €	265,00 €
EP 15/24	150x240	1	35	70	-	120	93	4	3.900	2.120,00 €	275,00 €
EP 15/26	150x260	1	35	75	-	130	98	4	4.300	2.260,00 €	320,00 €
EP 15/28	150x280	1	35	80	-	140	106	4	4.600	2.415,00 €	330,00 €
EP 15/30	150x300	2	35	45	130	85	111	5	4.900	2.500,00 €	335,00 €
EP 15/32	150x320	2	35	45	140	90	117	5	5.200	2.590,00 €	345,00 €
EP 15/34	150x340	2	35	50	150	95	124	5	5.600	2.740,00 €	350,00 €
EP 15/36	150x360	2	35	55	160	100	130	6	5.900	2.830,00 €	360,00 €
EP 15/38	150x380	2	35	55	170	105	135	6	6.200	2.915,00 €	365,00 €
EP 15/40	150x400	2	35	60	180	110	141	6	6.500	3.005,00 €	375,00 €
EP 15/42	150x400	2	35	65	190	115	146	6	6.800	3.090,00 €	380,00 €

DISEGNO TECNICO



DESCRIZIONE

CARATTERISTICHE COSTRUTTIVE:

- Costruzione inox AISI 304 satinatura scotch-brite
- Assemblata tramite puntatura e saldatura a TIG completamente ribordata anche nelle parti interne
- Rubinetto di scarico e canalina perimetrale raccogli condensa
- Filtri antigrasso a labirinto in AISI 304 (a richiesta filtri antigrasso a rete incrociate)
- Predisposta per alloggiamento strip led e profilo di alluminio ad incasso
- Le dimensioni elencate non sono vincolanti, ogni modello ha la possibilità di essere costruito a seconda delle esigenze del cliente

NOTE:

- Portata media delle cappe definita con velocità dell'aria sottocappa di 0,30 m/sec.
- Imballo con Pluriball compreso nel prezzo (se richiesto in fase d'ordine)
- Per cappe aventi lunghezze intermedie verrà applicato il prezzo delle cappe immediatamente superiori
- Per cappe con misure differenti da quelle riportate in listino i prezzi saranno maggiorati del 15%
- Per gli accessori vedi pagine specifiche